

Información para la NOM o Norma Oficial Mexicana (Solo para México)

La siguiente información afecta a los dispositivos descritos en este documento de acuerdo a los requisitos de la Normativa Oficial Mexicana (NOM):

Importador:

Dell México S.A. de C.V.
Paseo de la Reforma 2620 – Flat 11°
Col. Lomas Altas
11950 México, D.F.

Número de modelo normativo: W06B

Tensión de entrada: 100-240 VAC

Intensidad de entrada: 1.80 A

Frecuencia de entrada: 50-60 Hz

Para más detalle, lea la información de seguridad que se envía con el equipo. Para obtener más información sobre las mejores prácticas de seguridad, consulte la página principal de cumplimiento de normas en dell.com/regulatory_compliance.

Information in this document is subject to change without notice.

© 2012 Dell Inc. All rights reserved.

Dell™, the DELL logo, and Inspiron™ are trademarks of Dell Inc. Windows® is either a trademark or registered trademark of Microsoft Corporation in the United States and/or other countries.

Regulatory model: W06B Type: W06B001

Computer model: Inspiron One 2020

Informasi di dalam dokumen ini dapat diubah tanpa pemberitahuan sebelumnya.

© 2012 Dell Inc. Hak Cipta Dilindungi Undang-undang.

Dell™, logo DELL, dan Inspiron™ merupakan merek dagang dari Dell Inc. Windows® adalah merek dagang atau merek dagang terdaftar dari Microsoft Corporation di Amerika Serikat dan/atau negara-negara lainnya.

Model pengatur: W06B Tipe: W06B001

Model komputer: Inspiron One 2020

La información contenida en este documento puede modificarse sin previo aviso.

© 2012 Dell Inc. Todos los derechos reservados.

Dell™, el logotipo de DELL e Inspiron™ son marcas comerciales de Dell Inc. Windows® es una marca comercial o una marca comercial registrada de Microsoft Corporation en Estados Unidos y otros países.

Modelo normativo: W06B Tipo: W06B001

Modelo de equipo: Inspiron One 2020

More Information

To learn about the features and advanced options available on your computer, click **Start**→ **All Programs**→ **Dell Help Documentation** or go to support.dell.com/manuals.

To contact Dell for sales, technical support, or customer service issues, go to dell.com/ContactDell. Customers in the United States can call 800-WWW-DELL (800-999-3355).

Informasi Lebih Lanjut

Untuk mengetahui tentang fitur dan opsi lanjutan yang tersedia di komputer Anda, klik **Mulai**→ **Semua Program**→ **Dokumentasi Bantuan Dell** atau kunjungi support.dell.com/manuals.

Untuk menghubungi Dell tentang penjualan, dukungan teknis, atau masalah layanan pelanggan, kunjungi dell.com/ContactDell. Pelanggan di Amerika Serikat dapat menghubungi 800-WWW-DELL (800-999-3355).

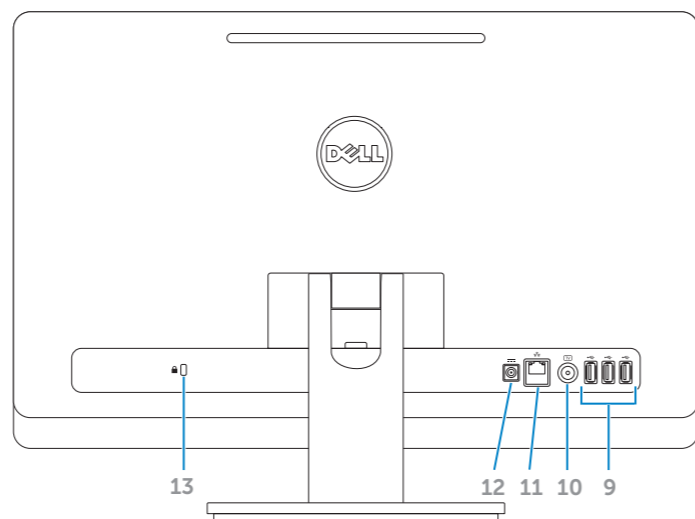
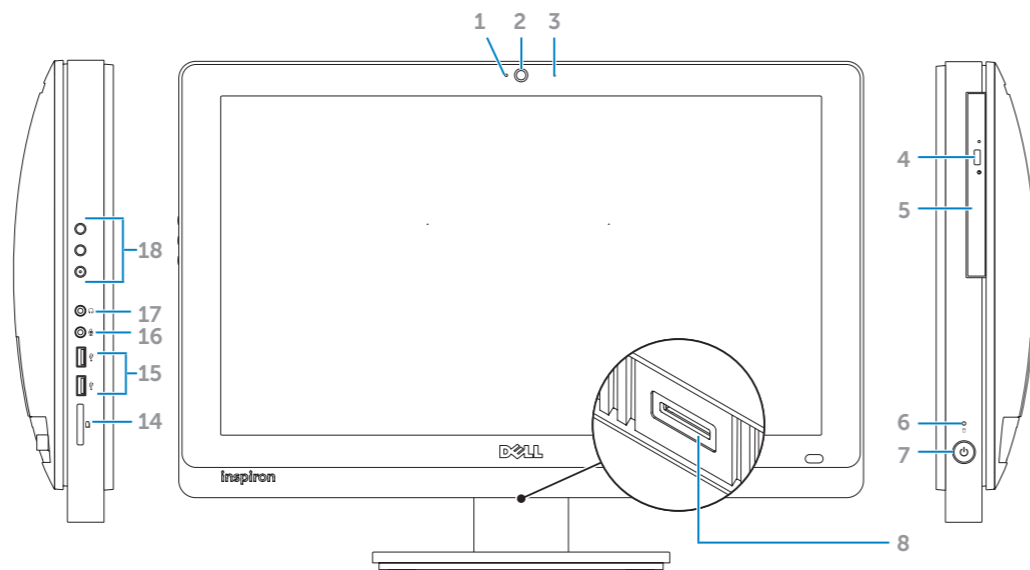
Más información

Para obtener información sobre las funciones y opciones avanzadas disponibles en su equipo, haga clic en **Iniciar**→ **Todos los programas**→ **Documentación de ayuda de Dell** o visite support.dell.com/manuals.

Para ponerse en contacto con Dell por problemas de ventas, soporte técnico o del servicio de atención al cliente, vaya a dell.com/ContactDell. Los clientes de Estados Unidos pueden llamar al 800-WWW-DELL (800-999-3355).

Computer Features

Fitur Komputer | Funciones del equipo



- | | |
|---------------------------------|---|
| 1. Camera-status light | 10. TV-in port (optional) |
| 2. Camera | 11. Network port |
| 3. Microphone | 12. Power adapter port |
| 4. Optical-drive eject button | 13. Security cable slot |
| 5. Optical drive | 14. 8-in-1 Media Card Reader |
| 6. Hard-drive activity light | 15. USB 2.0 ports (2) |
| 7. Power button | 16. Microphone port |
| 8. B-CAS card slot (Japan only) | 17. Headphone port |
| 9. USB 2.0 ports (3) | 18. Volume/Display settings buttons (3) |

- | | |
|------------------------------------|--|
| 1. Lampu status kamera | 10. Port masuk TV (opsional) |
| 2. Kamera | 11. Port jaringan |
| 3. Mikrofon | 12. Port adaptor daya |
| 4. Tombol pembuka drive optis | 13. Slot kabel keamanan |
| 5. Drive optis | 14. Pembaca Kartu Media 8-in-1 |
| 6. Lampu aktivitas hard disk | 15. Port USB 2.0 (2) |
| 7. Tombol daya | 16. Port mikrofon |
| 8. Slot kartu B-CAS (hanya Jepang) | 17. Port headphone |
| 9. Port USB 2.0 (3) | 18. Tombol pengaturan Volume/Display (3) |

- | | | |
|---|--|---|
| 1. Indicador luminoso de la cámara | 8. Ranura de tarjeta B-CAS (sólo en Japón) | 15. Puertos USB 2.0 (2) |
| 2. Cámara | 9. Puertos USB 2.0 (3) | 16. Puerto del micrófono |
| 3. Micrófono | 10. Puerto de entrada TV (opcional) | 17. Puerto de auriculares |
| 4. Botón de expulsión de la unidad óptica | 11. Puerto de red | 18. Botones de configuración del volumen/pantalla (3) |
| 5. Unidad óptica | 12. Puerto del adaptador de alimentación | |
| 6. Indicador luminoso de actividad del disco duro | 13. Ranura para cable de seguridad | |
| 7. Botón de encendido | 14. Lector de tarjetas multimedia 8 en 1 | |



inspiron ONE

2020

Quick Start Guide

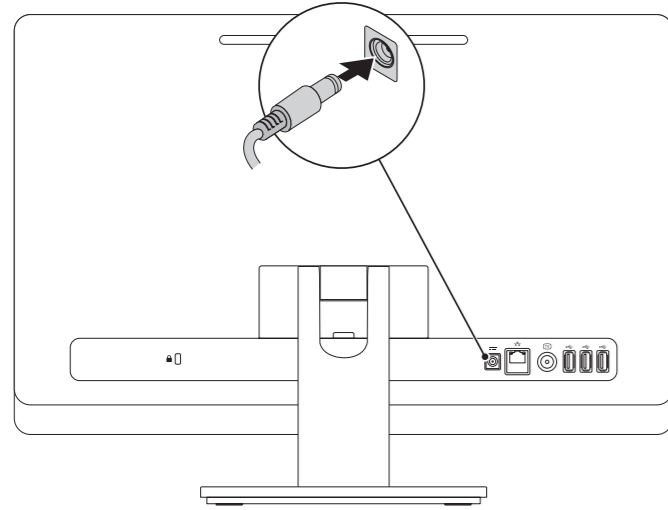
Panduan Pengaktifan Cepat | Guía de inicio rápido

Quick Start

Panduan Cepat | Inicio rápido

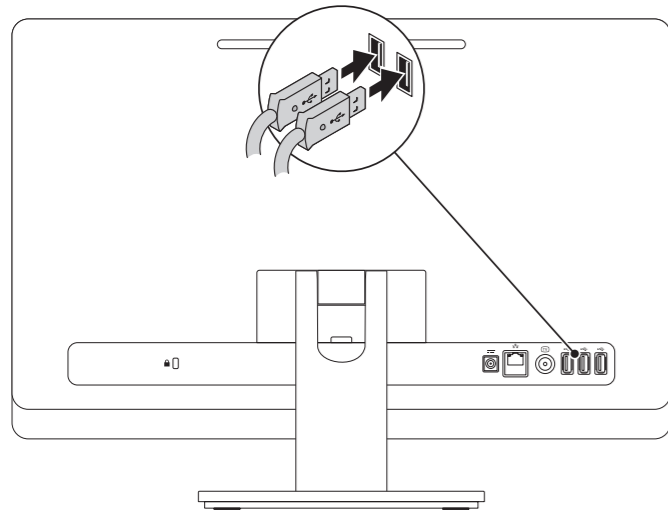
1 Connect the power cable

Sambungkan kabel daya | Conecte el cable de alimentación



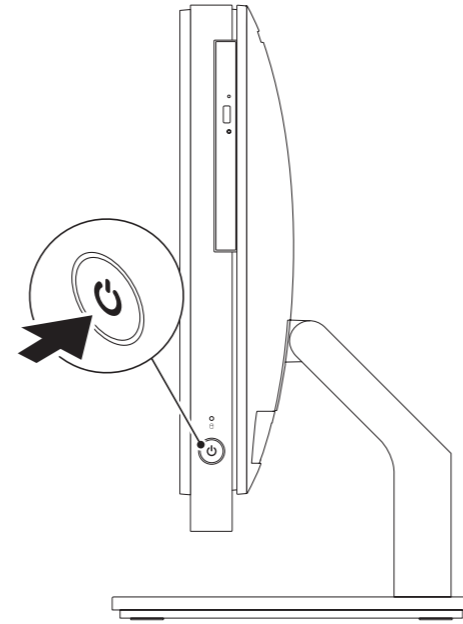
2 Connect the keyboard and mouse

Menyambungkan keyboard dan mouse | Conecte el teclado y el ratón



3 Press the power button

Tekan tombol daya | Pulse el botón de encendido



4 Complete Windows setup

Selesaikan pengaturan Windows | Complete la instalación de Windows



Record your Windows password here

NOTE: Do not use the @ symbol in your password

Simpan sandi Windows Anda di sini

CATAN: Jangan pakai simbol @ pada sandi Anda

Registre la contraseña de Windows aquí

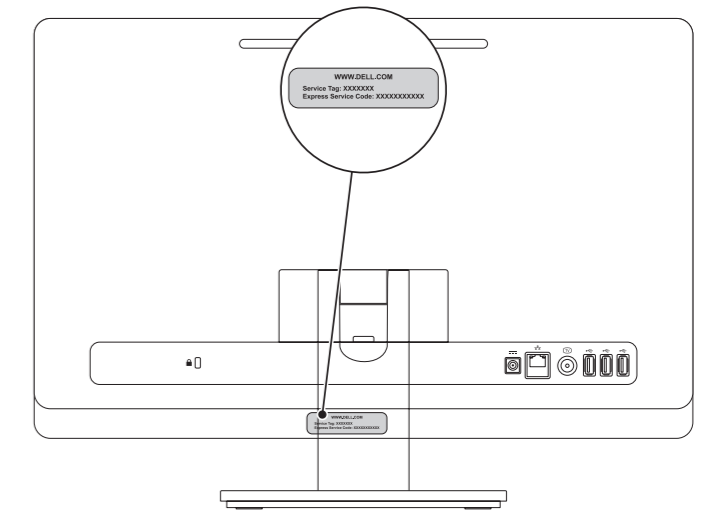
NOTA: No utilice el símbolo @ en su contraseña

Before You Contact Support

Sebelum Anda menghubungi Dukungan | Antes de contactar al soporte

Locate your Service Tag

Menemukan Tag Servis Anda | Localice la etiqueta de servicio



Record your Service Tag here

Simpan Tag Servis Anda di sini | Registre la etiqueta de servicio aquí